

Кировского района

ГБДОУ д/с №34

Санкт-Петербурга

**МАСТЕР-КЛАСС ПО ИЗГОТОВЛЕНИЮ  
КНИЖКИ-МАЛЫШКИ,  
КНИЖКИ -РАСКЛАДУШКИ  
СВОИМИ РУКАМИ ДЛЯ ДЕТЕЙ.**

**Подготовила воспитатель: Васильева Н.И.**

**Санкт-Петербург**

**2026 г.**

**Книжка-раскладушка-это необычная форма книги, которая привлекает внимание детей и может использоваться для обучения, развития моторики и творчества. Её легко сделать своими руками из доступных материалов.**

Книжка-малышка — это небольшая развивающая книжка, которую можно сделать своими руками для детей дошкольного возраста. Она помогает развивать творчество, мелкую моторику, воображение, пространственное мышление и другие навыки.


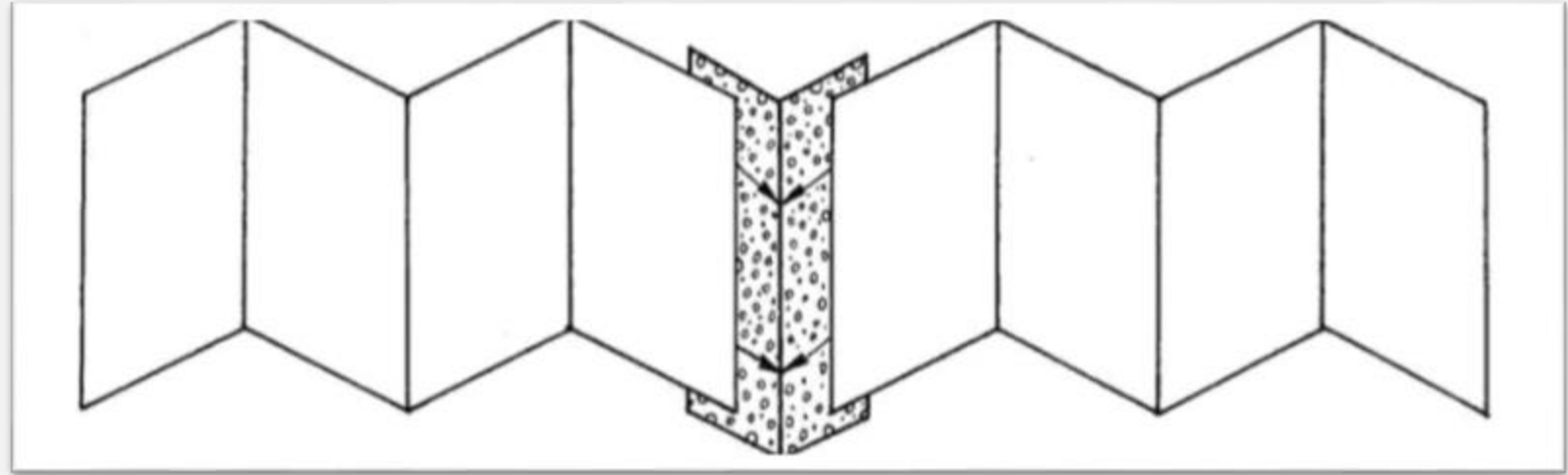
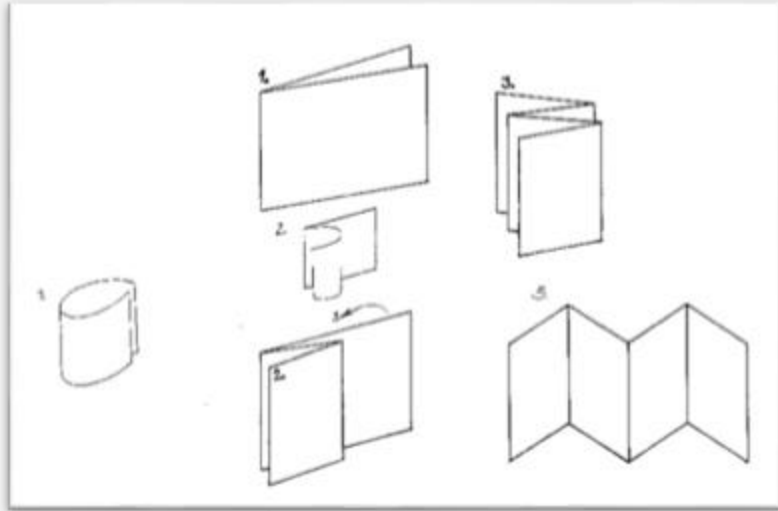
# КНИГИ-РАСКЛАДУШКИ

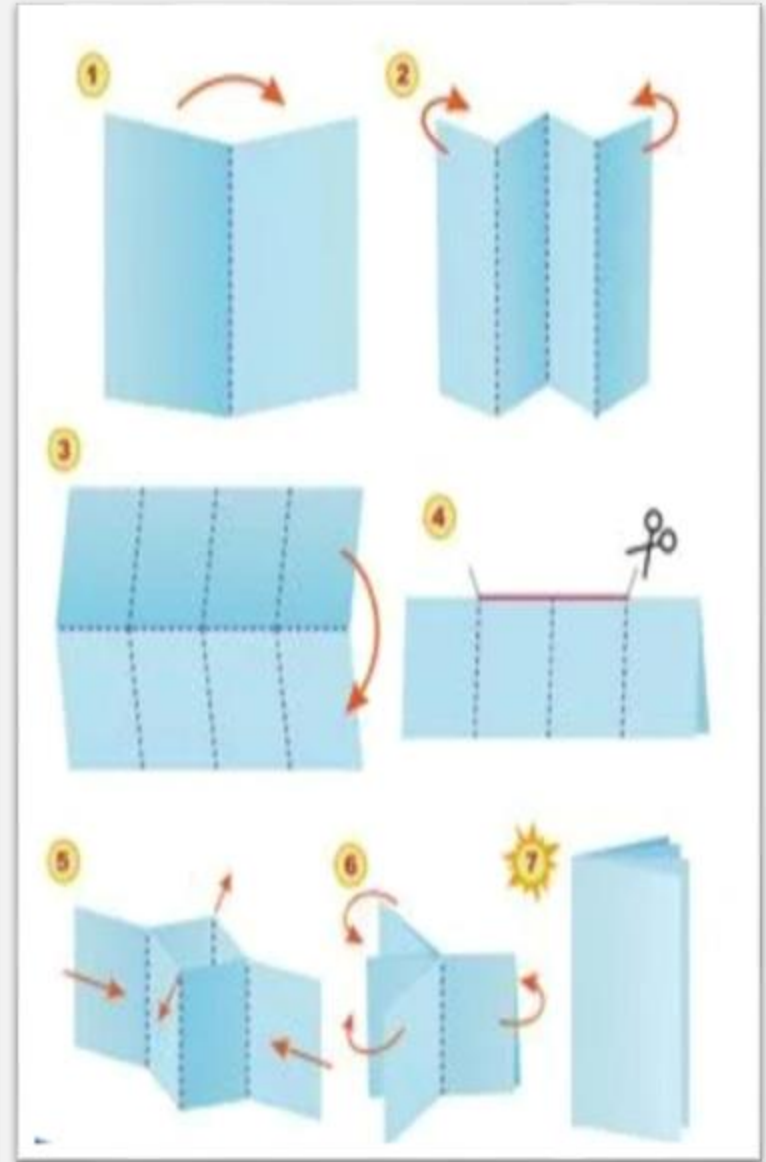
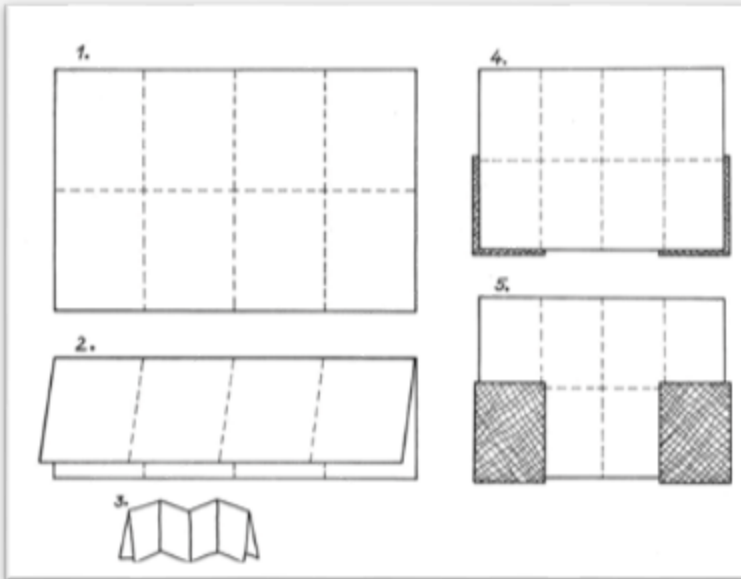







Такие книжки каждый родитель может сделать своими руками. Они часто содержат яркие картинки, простые тексты, стихи или загадки, а иногда — тактильные элементы (кусочки ткани, шнурки, пластиковые кольца и т. д.).



# Вот несколько способов изготовления такой книжки для дошкольников:





**К изготовлению книжки-малышки можно привлекать детей, а также родителей — это поможет укрепить взаимодействие и развить творческие навыки.**



Можно использовать распечатки с картинками и текстом, вырезки из журналов, старые раскраски. Добавьте стихи, загадки или простые подписи к изображениям.

Обязательно вовлекайте ребёнка в процесс создания книжки: пусть он помогает вырезать, раскрашивать, придумывать сюжеты.



И помните, при работе с ребёнком важно учитывать его возраст и возможности, чтобы процесс был интересным и безопасным.

[Желаем Вам успехов!](#)