

## Развивающие игры со словами.

**Цель:** развивать умения составлять слова.

**Задачи:** развивать логическое мышление, речевую активность, формировать чувство языка.

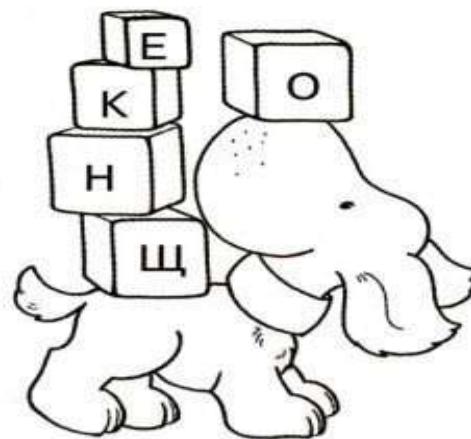
### Задание №1

Составь из букв названия предметов, изображённых на картинках. Впиши их в пустые клеточки. Раскрась картинки.

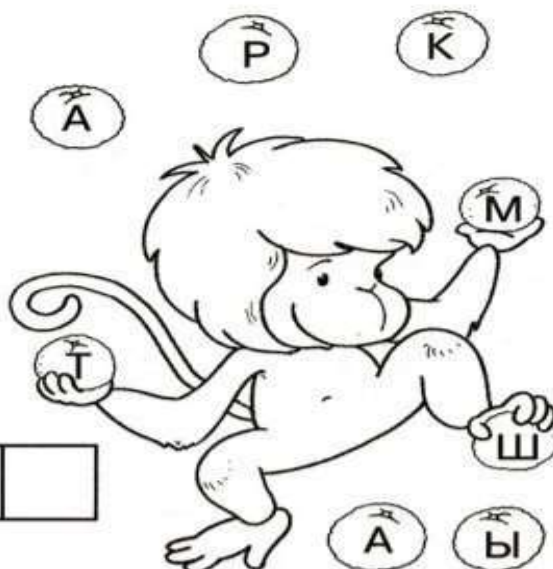


--	--	--	--	--	--

--	--	--	--	--	--	--	--



--	--	--	--	--



## Задание №2

Отслежи глазками линии, соединяющие слоги. Впиши получившиеся слова в пустые клеточки.

ВЕС ГО ЗИ КО ЮБ КАП ЛЕ КИ

ЛО ЛЯ НО ТО КА МА РОД ФЕ

Four empty boxes for writing the words formed by the connections.


## Задание №3

Прочитай слова в столбике справа налево. Что получилось? Впиши в пустые клеточки в соседнем столбике новые слова.

Т	О	П	О	Р	—					
Ш	О	Р	О	Х	—					
Ш	А	Л	А	Ш	—					

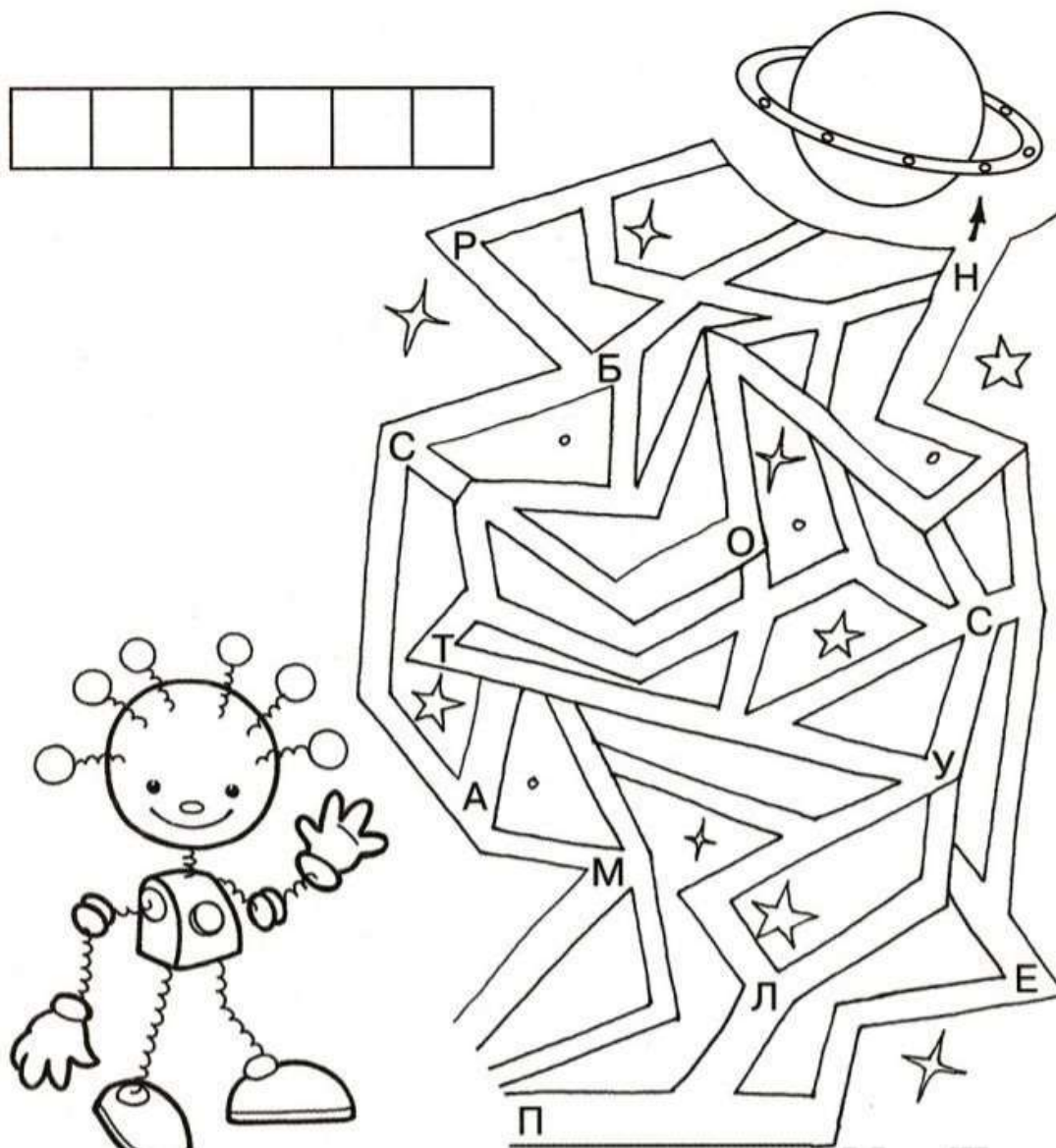
Соедини буквы по стрелочкам и впиши слова в пустые клеточки.

Соедини буквы по стрелочкам и впиши слова в пустые клеточки.



### Задание №5

Помоги инопланетянину добраться до летающей тарелки. С какой планеты он прилетел? Ты узнаешь ответ, если соберёшь встретившиеся на пути инопланетянина буквы. Впиши название планеты в пустые клеточки.



### Задание №6

Расставь гномиков в правильном порядке: буквы на их колпаках должны образовать слово. Впиши в пустые кружки порядковые номера гномиков, а в клеточки – слово. Раскрась гномов.

